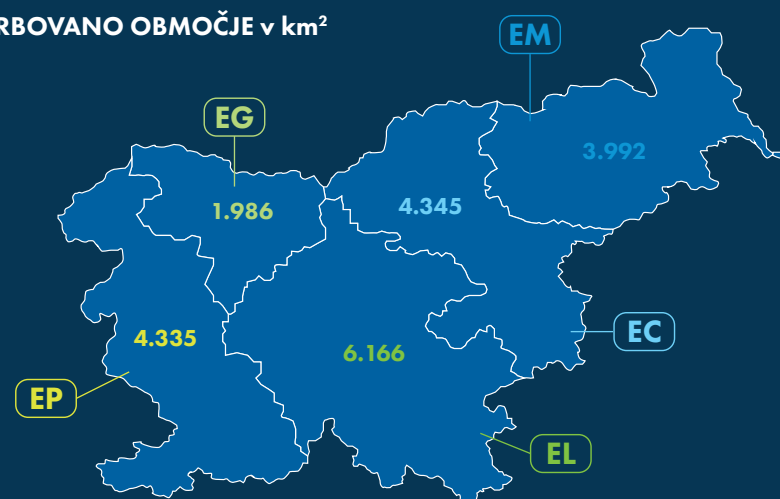


### OSKRBOVANO OBMOČJE v km<sup>2</sup>




### ZAPOSLENI 31. 12. 2021

EL	878
EM	755
EC	623
EP	485
EG	282

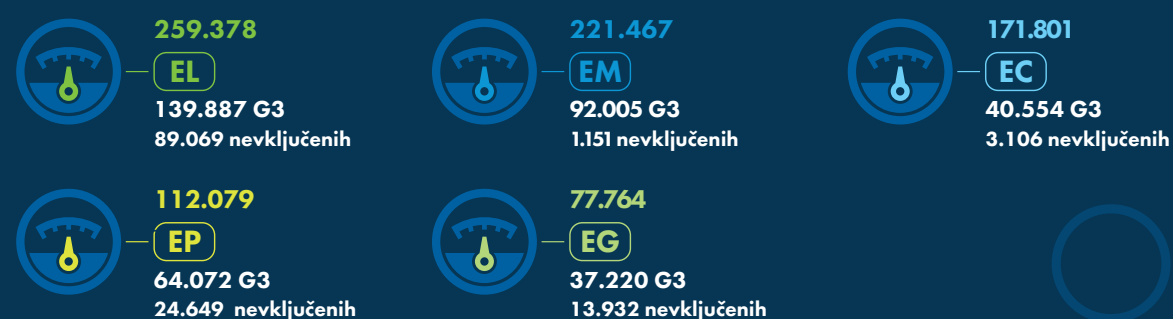
### MERILNA MESTA PROIZVAJALCEV

	hidroelektrarne	sončne elektrarne	vetrne elektrarne	SPTe + ostale	skupaj	skupaj priključna moč (MW)	število priključenih individualnih samooskrb	število priključenih skupnostnih samooskrb
EL	100	4.553	1	135	4.789	194	3.831	4
EM	44	5.190	0	178	5.412	218	4.062	0
EC	127	5.351	3	100	5.581	165,29	4.460	9
EP	95	1.578	4	37	1.714	102,75	1.217	5
EG	111	1.720	0	84	1.915	92	1.367	2


### ŠTEVILO ELEKTRIČNIH POLNILNIC



### ŠTEVILO MERILNIH MEST UPORABNIKOV V SITEMU NAPREDNEGA MERJENJA



### INVESTICIJE v EUR



VREDNOST REALIZIRANIH INVESTICIJ V LETU 2021 V EUR  
**134.354.587**

### ENERGIJA

	prevzeta energija od distribuiranih virov v GWh	prevzeta energija iz prenosnega omrežja v GWh	distribuirana električna energija v GWh	delež izgub v distribucijskem omrežju (glede na distribuirano energijo) v %
EL	179,4	4.308,5	4.330,1	3,66
EM	343,8	2.076,0	2.314,4	4,55
EC	159,2	1.880,7	1.975,2	4,22
EP	149,1	1.613,4	1.688,3	4,40
EG	188,8	1.033,1	1.178,2	3,70

### MOČ

	priključna moč v MW na dan 31. 12.	obračunska moč december 2021 v MW	konična moč v MW	datum in ura nastopa konične moči
EL	5.617,6	3.493,6	744,0	14. 12. 2021 ob 9.00
EM	3.271,0	2.094,0	446,0	10. 12. 2021 ob 10.00
EC	2.637,0	1.656,8	347,5	10. 12. 2021 ob 09.45
EP	1.965,2	1.304,9	296,1	8. 12. 2021 ob 10.00
EG	1.547,2	960,9	220,1	10. 12. 2021 ob 09.45

