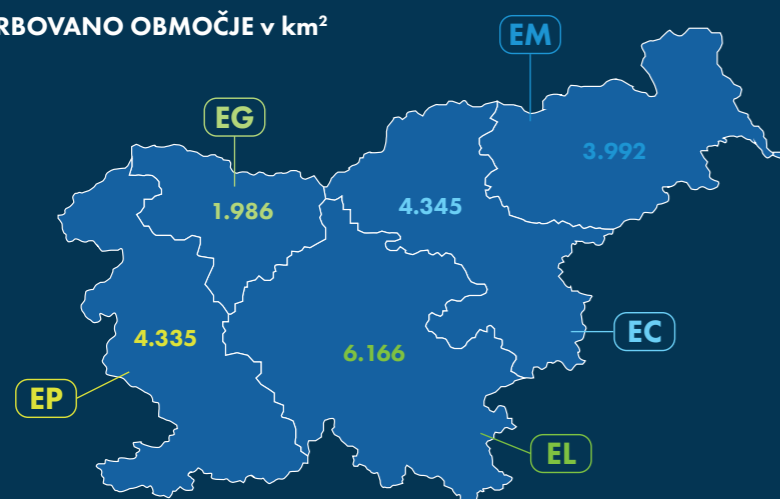


OSKRBOVANO OBMOČJE v km²



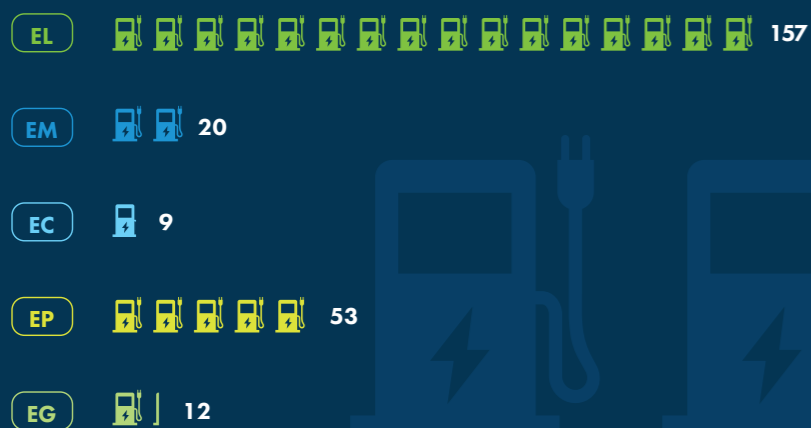
ZAPOSLENI 31. 12. 2022

EL	878
EM	765
EC	612
EP	476
EG	291

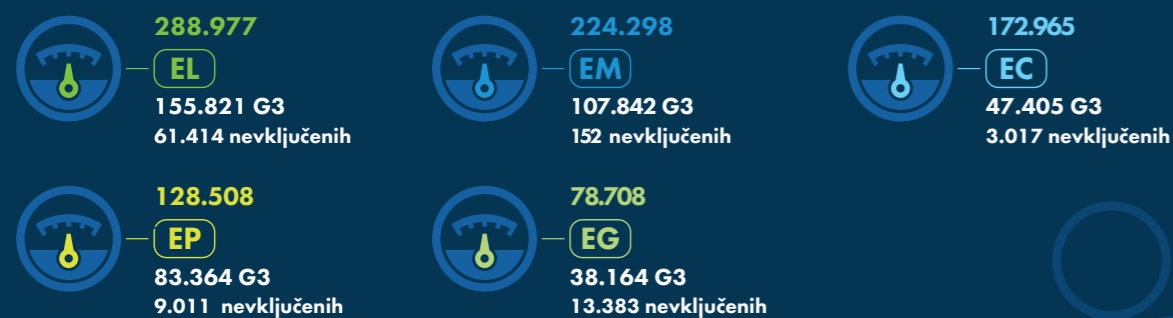
MERILNA MESTA PROIZVAJALCEV

	hidroelektrarne	sončne elektrarne	vetrne elektrarne	SPTe + ostale	skupaj	skupaj priključna moč (MW)	število priključenih individualnih samooskrb	število priključenih skupnostnih samooskrb
EL	101	7.953	1	137	8.192	265	7.145	13
EM	44	8.449	0	174	8.667	277	7.239	17
EC	126	9.175	3	102	9.406	224	8.226	24
EP	94	2.633	3	35	2.765	125	2.222	8
EG	113	2.907	0	84	3.104	113	2.530	3


ŠTEVILO ELEKTRIČNIH POLNILNIC



ŠTEVILO MERILNIH MEST UPORABNIKOV V SISTEMU NAPREDNEGA MERJENJA



INVESTICIJE v EUR



VREDNOST REALIZIRANIH INVESTICIJ V LETU 2022 V EUR
116.050.701

ENERGIJA

	prevzeta energija od distribuiranih virov v GWh	prevzeta energija iz prenosnega omrežja v GWh	distribuirana električna energija v GWh	delež izgub v distribucijskem omrežju (glede na distribuirano energijo) v %
EL	148,1	4.246,3	4.243,1	3,58
EM	343,1	2.041,4	2.282,0	4,49
EC	155,2	1.821,7	1.913,7	4,21
EP	118,1	1.510,6	1.549,8	5,09
EG	151,8	1.071,4	1.181,8	3,54

MOČ

	priključna moč v MW na dan 31. 12.	obračunska moč december 2022 v MW	konična moč v MW	datum in ura nastopa konične moči
EL	5.063,0	3.520,0	745,1	13. 1. 2022 ob 9.00
EM	3.315,0	2.117,7	467,0	13. 12. 2022 ob 9.00
EC	2.662,0	1.663,2	352,4	13. 1. 2022 ob 8.00
EP	1.963,2	1.633,3	296,2	13. 12. 2022 ob 9.45
EG	1.631,2	979,5	218,8	13. 1. 2022 ob 9.00

